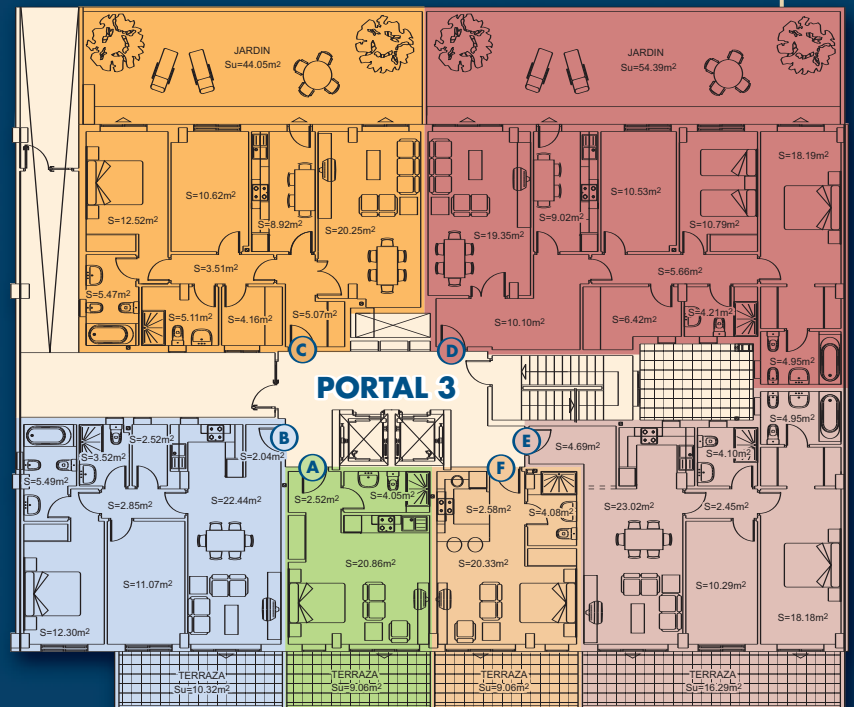
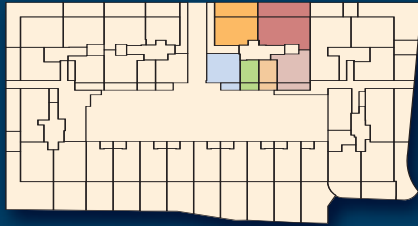


PORTAL 3

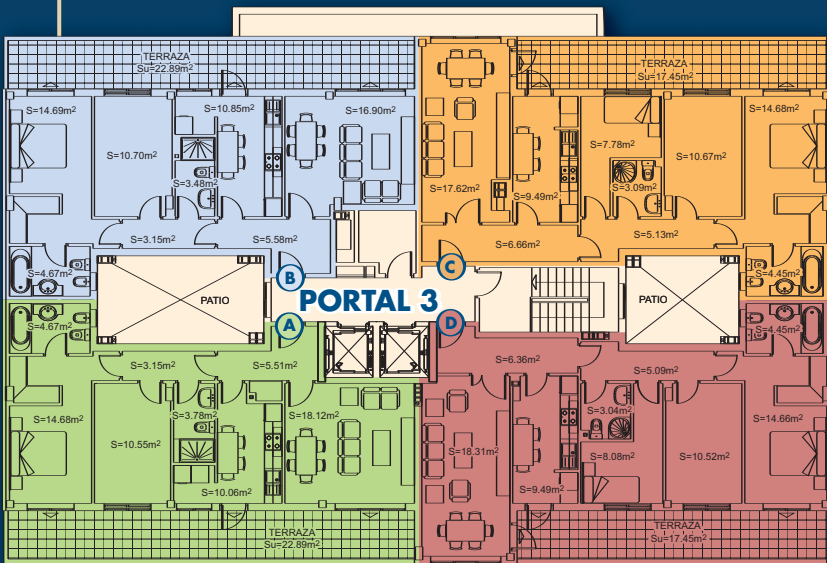


Planta Baja

PORTAL 3	A	B	C	D	E	F
Sup. construída ⁽¹⁾	33,75	78,59	94,13	121,64	82,60	33,89
Sup. útil ⁽²⁾	27,43	62,23	75,63	99,22	67,68	26,99
Terrazas ⁽³⁾	10,09	10,68	-	-	18,06	10,09
Jardines ⁽³⁾	-	-	47,20	57,42	-	-

Planta Ático

PORTAL 3	A	B	C	D
Sup. construída ⁽¹⁾	87,86	87,50	99,88	99,72
Sup. útil ⁽²⁾	70,52	70,02	79,57	80,00
Terrazas ⁽³⁾	25,11	25,11	19,03	19,03



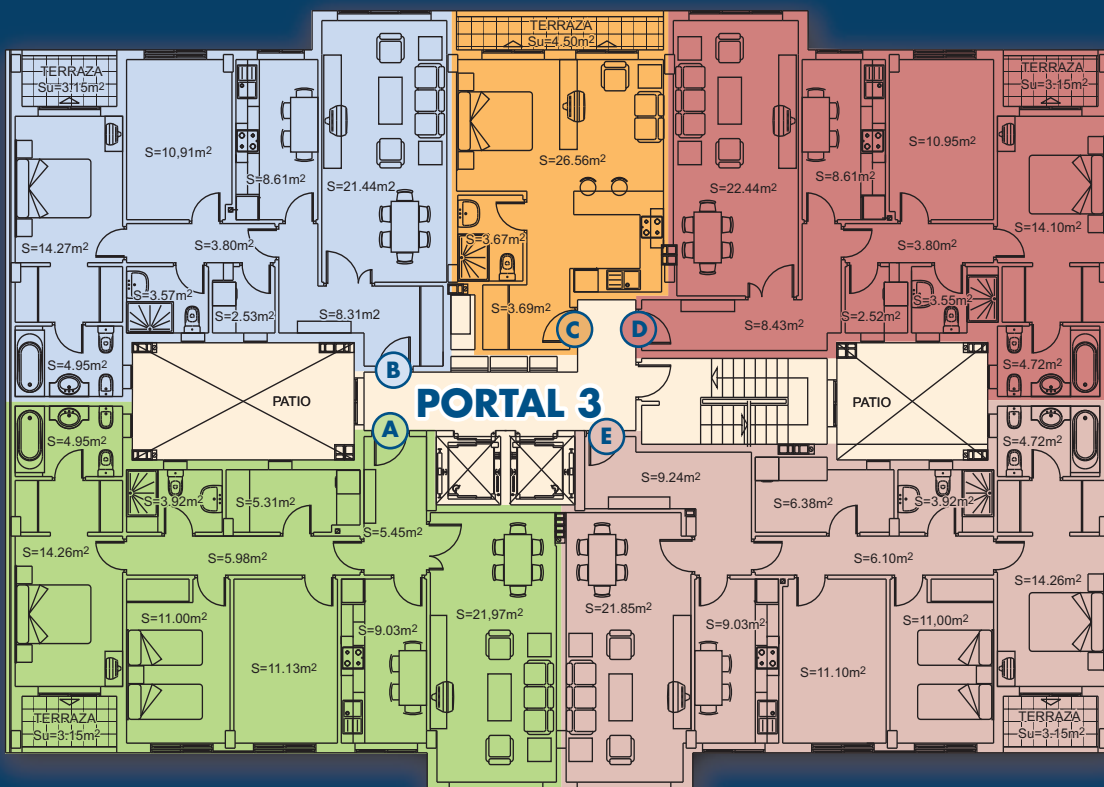
♦♦ En la superficie construída está incluida la parte proporcional de los elementos comunes

Los datos incluidos en este folleto podrán experimentar alguna variación durante la ejecución de la obra



Planta Tipo

PORTAL 3	A	B	C	D	E
Sup. construída ⁽¹⁾	114,29	96,99	41,14	98,06	119,55
Sup. útil ⁽²⁾	93,00	78,38	33,92	79,12	97,60
Terrazas ⁽³⁾	3,95	3,95	5,30	3,95	3,95



⁽¹⁾ Superficie construída vivienda + trastero + P.P.E.C. (m²)

⁽²⁾ Superficie útil vivienda + trastero (m²)

⁽³⁾ Superficie construída (m²)